

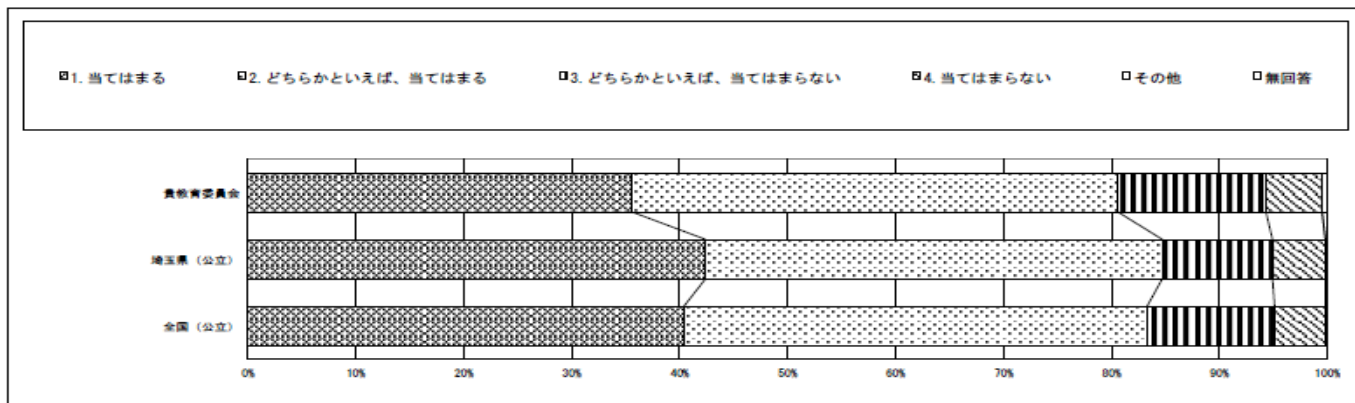
# 令和6年度全国・学力学習状況調査

## 【中学校】生徒質問紙調査 結果（抜粋）

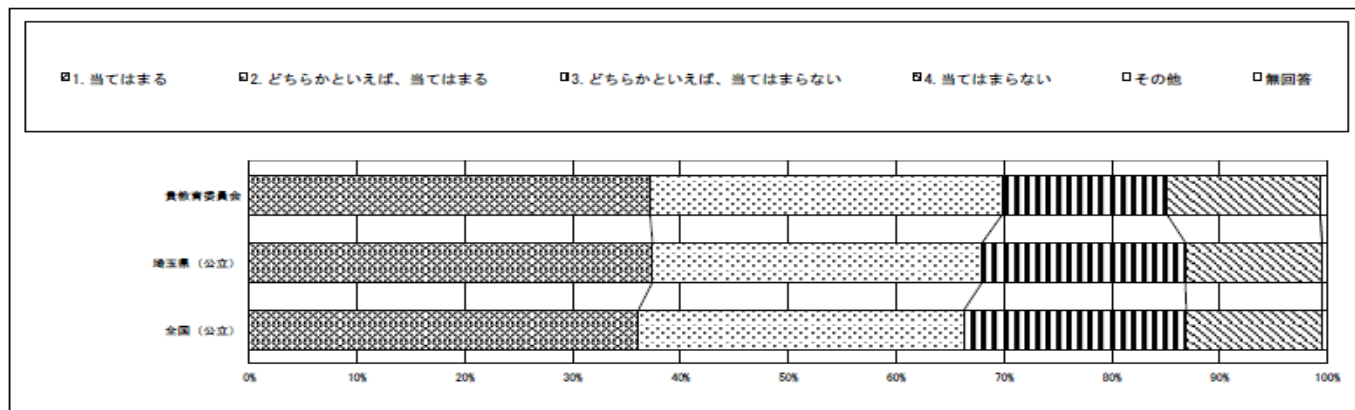
※1：質問番号（1）～（65）は、4月10日以降4月30日までに実施した調査の結果を集計した値である。  
 ※2：質問番号（国1）と（国2）、（数1）と（数2）は、それぞれ国語、数学の調査を4月18日以降4月30日までに実施した調査の結果を集計した値である。  
 ※3：①～③の表の「生徒数」は、この集計の対象となった生徒数である。  
 ※4：【その他】とは、【選択肢以外の回答や複数回答（複数回答質問を除く）されたもの】である。

	①質問番号（1）～（65）	②質問番号（国1）（国2）	③質問番号（数1）（数2）
	生徒数	生徒数	生徒数
秩父市教育委員会	444	455	455

質問番号	質問事項											
（9）	自分には、よいところがあると思いますか											
選択肢	1	2	3	4	5	6	7	8	9	10	その他	無回答
貴教育委員会	35.6	45.0	13.7	5.2							0.0	0.5
埼玉県（公立）	42.4	42.3	10.2	4.9							0.0	0.2
全国（公立）	40.4	42.9	11.8	4.7							0.0	0.2

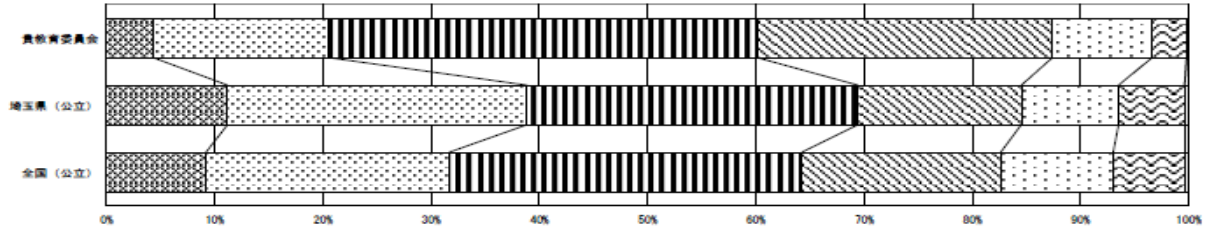


質問番号	質問事項											
（11）	将来の夢や目標を持っていますか											
選択肢	1	2	3	4	5	6	7	8	9	10	その他	無回答
貴教育委員会	37.2	32.7	15.3	14.2							0.0	0.7
埼玉県（公立）	37.4	30.6	18.8	12.7							0.0	0.5
全国（公立）	36.1	30.2	20.6	12.6							0.0	0.5



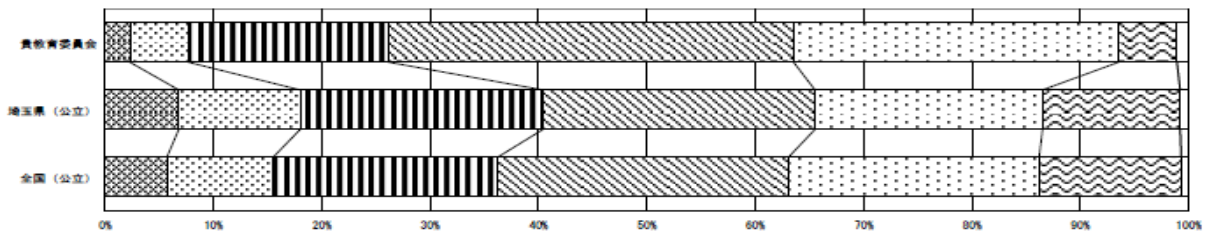
質問番号	質問事項												
(21)	学校の授業時間以外に、普段（月曜日から金曜日）、1日当たりどれくらいの時間、勉強をしますか（学習塾で勉強している時間や家庭教師の先生に教わっている時間、インターネットを活用して学ぶ時間も含む）												
選択肢	1	2	3	4	5	6	7	8	9	10	その他	無回答	
貴教育委員会	4.3	16.2	39.6	27.3	9.2	3.2					0.0	0.2	
埼玉県（公立）	11.2	27.7	30.6	15.1	9.0	6.1					0.0	0.4	
全国（公立）	9.2	22.5	32.6	18.4	10.4	6.6					0.0	0.4	

□1. 3時間以上 □2. 2時間以上、3時間より少ない □3. 1時間以上、2時間より少ない □4. 30分以上、1時間より少ない □5. 30分より少ない □6. 全くしない □その他 □無回答



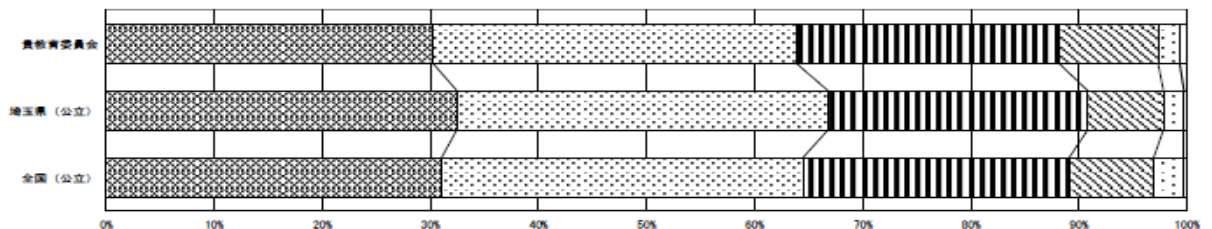
質問番号	質問事項												
(22)	土曜日や日曜日など学校が休みの日に、1日当たりどれくらいの時間、勉強をしますか（学習塾で勉強している時間や家庭教師の先生に教わっている時間、インターネットを活用して学ぶ時間も含む）												
選択肢	1	2	3	4	5	6	7	8	9	10	その他	無回答	
貴教育委員会	2.3	5.4	18.5	37.4	30.0	5.4					0.0	1.1	
埼玉県（公立）	6.8	11.2	22.4	25.1	21.0	12.7					0.0	0.8	
全国（公立）	5.7	9.8	20.7	26.8	23.1	13.1					0.0	0.7	

□1. 4時間以上 □2. 3時間以上、4時間より少ない □3. 2時間以上、3時間より少ない □4. 1時間以上、2時間より少ない □5. 1時間より少ない □6. 全くしない □その他 □無回答



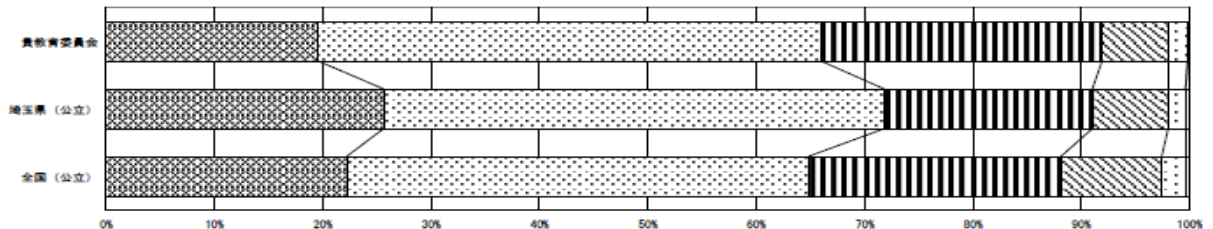
質問番号	質問事項												
(27)	1、2年生のときに受けた授業で、PC・タブレットなどのICT機器を、どの程度使用しましたか												
選択肢	1	2	3	4	5	6	7	8	9	10	その他	無回答	
貴教育委員会	30.2	33.6	24.3	9.2	2.0						0.0	0.7	
埼玉県（公立）	32.4	34.3	24.0	7.0	1.9						0.0	0.3	
全国（公立）	31.0	33.4	24.6	7.8	2.8						0.0	0.3	

□1. ほぼ毎日 □2. 週3回以上 □3. 週1回以上 □4. 月1回以上 □5. 月1回未満 □その他 □無回答



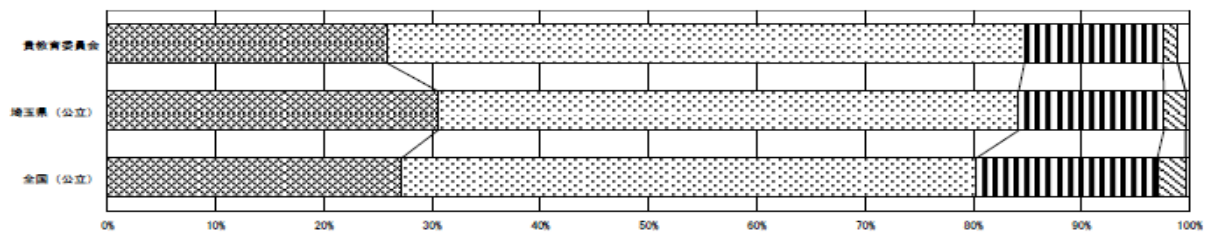
質問番号	質問事項											
(29)	1、2年生のときに受けた授業で、自分の考えを発表する機会では、自分の考えがうまく伝わるよう、資料や文章、話の組立てなどを工夫して発表していましたか											
選択肢	1	2	3	4	5	6	7	8	9	10	その他	無回答
貴教育委員会	19.6	46.4	25.9	6.1	1.8						0.0	0.2
埼玉県（公立）	25.6	46.2	19.2	7.0	1.6						0.0	0.4
全国（公立）	22.2	42.6	23.3	9.3	2.2						0.0	0.4

1. 発表していた 2. どちらかといえば、発表していた 3. どちらかといえば、発表していなかった 4. 発表していなかった 5. 考えを発表する機会はなかった その他 無回答



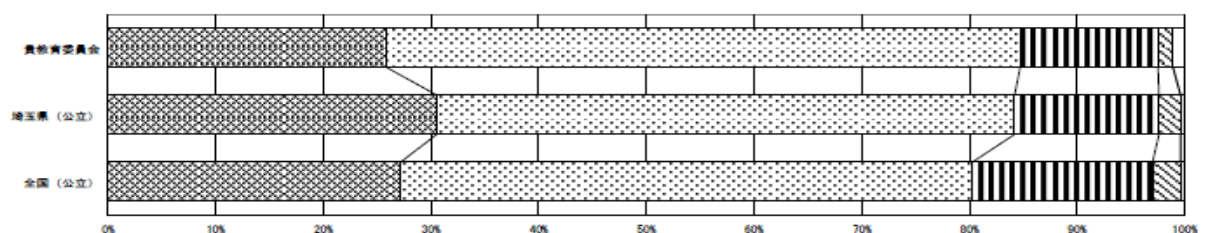
質問番号	質問事項											
(30)	1、2年生のときに受けた授業では、課題の解決に向けて、自分で考え、自分から取り組んでいましたか											
選択肢	1	2	3	4	5	6	7	8	9	10	その他	無回答
貴教育委員会	25.9	58.8	12.8	1.4							0.0	1.1
埼玉県（公立）	30.5	53.6	13.4	2.0							0.0	0.4
全国（公立）	27.2	53.1	16.7	2.6							0.0	0.4

1. 当てはまる 2. どちらかといえば、当てはまる 3. どちらかといえば、当てはまらない 4. 当てはまらない その他 無回答

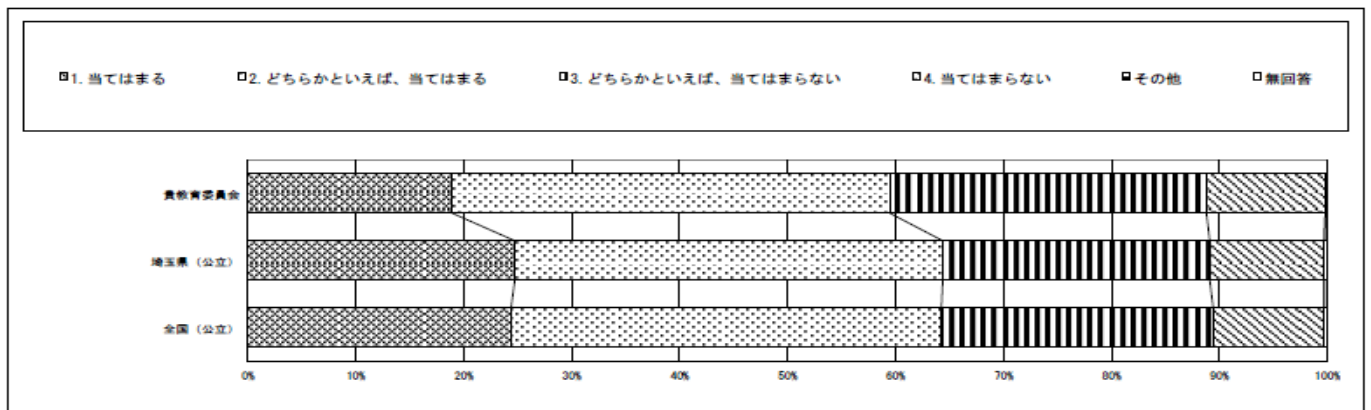


質問番号	質問事項											
(30)	1、2年生のときに受けた授業では、課題の解決に向けて、自分で考え、自分から取り組んでいましたか											
選択肢	1	2	3	4	5	6	7	8	9	10	その他	無回答
貴教育委員会	25.9	58.8	12.8	1.4							0.0	1.1
埼玉県（公立）	30.5	53.6	13.4	2.0							0.0	0.4
全国（公立）	27.2	53.1	16.7	2.6							0.0	0.4

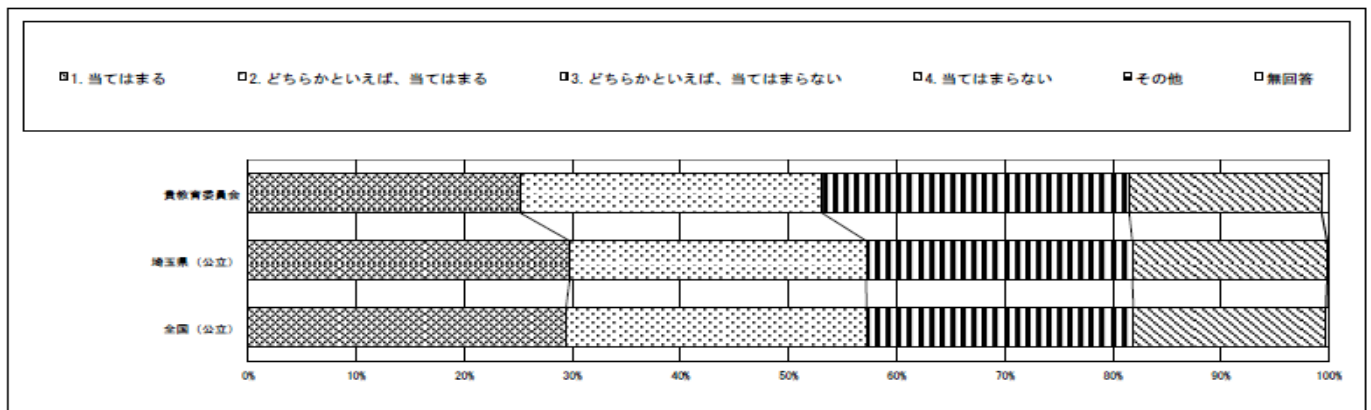
1. 当てはまる 2. どちらかといえば、当てはまる 3. どちらかといえば、当てはまらない 4. 当てはまらない その他 無回答



質問番号	質問事項											
(42)	国語の勉強は好きですか											
選択肢	1	2	3	4	5	6	7	8	9	10	その他	無回答
貴教育委員会	18.9	40.5	29.3	11.0							0.0	0.2
埼玉県（公立）	24.7	39.6	24.7	10.6							0.0	0.3
全国（公立）	24.4	39.9	25.2	10.3							0.0	0.3



質問番号	質問事項											
(50)	数学の勉強は好きですか											
選択肢	1	2	3	4	5	6	7	8	9	10	その他	無回答
貴教育委員会	25.2	27.9	28.4	17.8							0.0	0.7
埼玉県（公立）	29.7	27.4	24.6	18.0							0.0	0.2
全国（公立）	29.4	27.8	24.7	17.8							0.0	0.3



質問番号	質問事項											
(58)	理科の勉強は好きですか											
選択肢	1	2	3	4	5	6	7	8	9	10	その他	無回答
貴教育委員会	34.7	41.0	17.3	6.5							0.0	0.5
埼玉県（公立）	33.0	34.7	20.9	11.1							0.0	0.3
全国（公立）	33.3	35.0	20.9	10.5							0.0	0.3

